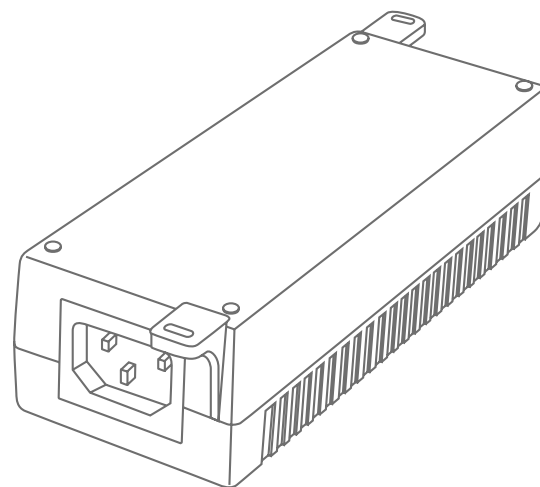




MODE D'EMPLOI.

4857733

Injecteur PoE+ 2.5G 30W



Veuillez lire attentivement ces instructions avant d'utiliser le produit et conservez-les correctement.

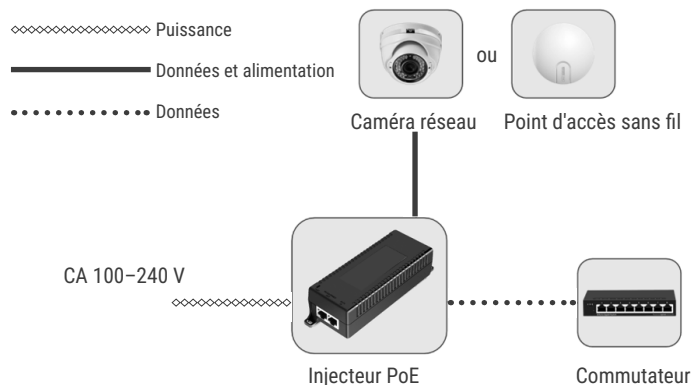
Bechtle Logistik & Service GmbH
 Bechtle Platz 1
 74172 Neckarsulm | Allemagne
 bechtle.com | articonacona.support.ls@bechtle.com

25_12_4857733_PoE-Injector_Leaflet

ARTICONA

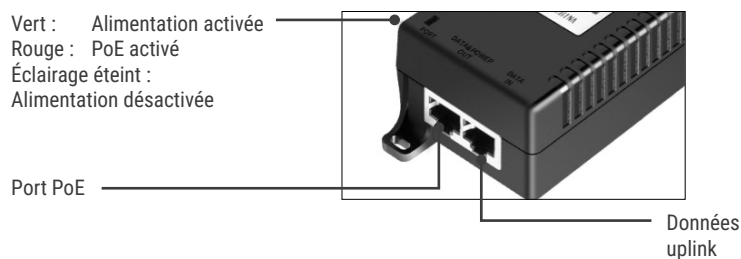
Caractéristiques

- 1x port PoE 2,5 G et 1x port Ethernet 2,5 G
- Le port PoE prend en charge une puissance de sortie maximale de 30 W.
- Prend en charge l'auto-adaptation 10/100/1000 M/2,5 G
- Prise en charge d'une tension d'entrée de 100 à 240 V CA
- Plage de température de fonctionnement : -20 °C à +50 °C
- Soudure ultrasonique sans soudure pour une meilleure protection.
- Conforme aux normes IEEE 802.3, IEEE 802.3u, IEEE 802.3ab, IEEE802.3bz
- Prise en charge de la fonction Auto Flip (Auto MDI/MDIX)
- Compatible avec IEEE802.3af (15,4 W) et IEEE802.3at (30 W)
- Supports pour fixation murale



État des voyants LED

Vert : Alimentation activée
 Rouge : PoE activé
 Éclairage éteint :
 Alimentation désactivée



Spécifications

Puissance	CA 100-240 V
Ethernet	1 port Ethernet 10/100/1000 M/2,5 G 1 port PoE 10/100/1000 M/2,5 G
Protocole réseau	IEEE802.3 (10Base-T) IEEE802.3u (100Base-TX) IEEE802.3ab (1000Base-TX) IEEE802.3bz (2,5 GbE) IEEE802.3x (Contrôle de flux)
protocole PoE	IEEE802.3af (15,4 W) IEEE802.3at (30 W) Tension de sortie PoE : 52 V CC Broche d'alimentation PoE : 1/2- ; 3/6+
Norme CEM	EMI : CISPR (EN55032) Classe A EMS : EN61000-4-2 (ESD), EN61000-4-4 (EFT) Choc : CEI 60068-2-27 Chute libre : CEI 60068-2-32 Vibration : CEI 60068-2-6
Support réseau	10Base-T : Cat3, CAT4, CAT5 ou supérieur UTP (≤ 100 m) 100Base-TX : Cat5 ou supérieur UTP (≤ 100 m) 1000Base-TX : Cat5 ou supérieur UTP (≤ 100 m)
Environnement de travail	Température de fonctionnement : -20 à 50 °C Température de stockage : -40 à 80 °C Humidité de fonctionnement : 10 % à 90 %, sans condensation Humidité de stockage : 5 % à 90 %, sans condensation
Indicateur d'état	Indicateur lumineux à LED
Dimension	Dimensions du produit : 142 × 55 × 40 mm Dimensions de l'emballage : 203 × 160 × 55 mm Poids net du produit : 200 g Poids brut du produit : 400 g

Précautions de sécurité

- Cet injecteur PoE est destiné à une utilisation en intérieur uniquement.
- Veuillez ne pas ouvrir ni démonter le produit vous-même.
- En cas de dommage ou de dysfonctionnement, veuillez contacter le fabricant pour obtenir de l'aide.
- Assurez-vous toujours que cet appareil est correctement mis à la terre pendant son fonctionnement.
- Avertissement : cet équipement est conforme à la classe A de la norme CISPR 32. Dans un environnement résidentiel, cet équipement peut causer des interférences radio.

Contenu du paquet

Avant d'utiliser cet appareil, veuillez vérifier l'emballage et vous assurer que les éléments suivants sont bien contenus dans le carton d'expédition :

- Injecteur PoE ×1
- Manuel d'utilisation ×1
- Cordon d'alimentation CA ×1