



DATENBLATT **LOGITECH TAP SCHEDULER**

Machen Sie es sich leicht und nehmen Sie mit Tap Scheduler den richtigen Konferenzraum in Anspruch. Dieses spezielle Planungspanel lässt sich mit Lösungen von Microsoft Teams, Zoom Rooms, Robin und Meetic integrieren, um Verfügbarkeit aus der Ferne zu signalisieren und Meetingdetails aus der Nähe bereitzustellen.

PLANUNGSPANEL FÜR KONFERENZRÄUME

Machen Sie das Beste aus jedem Konferenzraum, indem Sie die Mitarbeiter dabei unterstützen, den richtigen Raum zu finden – sei es durch das Überprüfen von Raumdetails, um sicherzustellen, dass es der richtige Ort ist oder durch die Buchung eines Raums für improvisierte oder geplante Meetings.


Mit einem großen Bildschirm und einem glatten, dezenten Profil wurde Tap Scheduler für eine einfache Bildbetrachtung und Verwendbarkeit gestaltet. Tap Scheduler kann mit Halterungen für Glas, Wände und Pfosten bequem außerhalb jedes Raums angebracht werden. Durch das integrierte Kabelmanagement werden Kabel versteckt. Dies sorgt für ein ordentliches sowie professionelles Aussehen. Verlassen Sie sich auf Tap Scheduler für eine zuverlässige Leistung mit stabilen Komponenten, die dafür entwickelt wurden, lange zu halten.

WÄHLEN SIE IHRE PLATTFORM

Tap Scheduler kann einfach als Microsoft Teams Panel, als Zoom Rooms Scheduling Display und mit anderen führenden Raumplanungslösungen konfiguriert werden. Platzieren Sie Tap Scheduler außerhalb jedes Konferenzraums und erhalten Sie überall, wo es eingesetzt wird, ein einheitliches Erlebnis.




RICHTIGER ORT, RICHTIGE ZEIT



Verfügbarkeit aus der Ferne

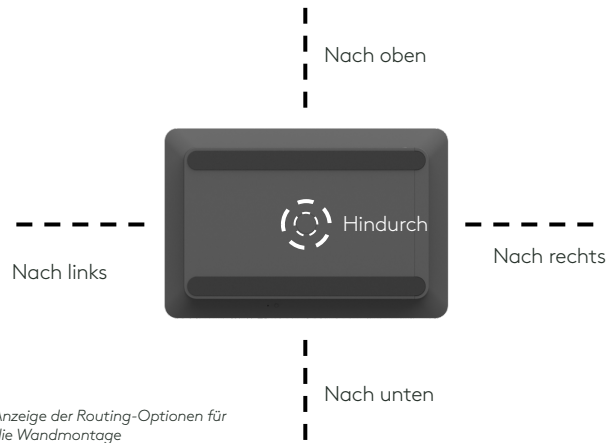
Finden Sie anhand der grünen oder roten LED-Leuchten, die die Verfügbarkeit aus der Ferne anzeigen, schnell einen freien Raum.



Details aus der Nähe

Sehen Sie sich auf einem großen 10,1"-Bildschirm Meetingdetails an, nehmen Sie Räume in Anspruch und buchen Sie Meetings.

SAUBERES UND BEQUEMES EINRICHTEN




Leichte Montage mit den mitgelieferten Halterungen

Für einen schnellen Einsatz platzieren Sie Tap Scheduler mit den mitgelieferten Halterungen für Glas, Wände und Pfosten außerhalb jedes Raums.


Verbirgt die Verkabelung für ein sauberes Einrichten

Mehrere Routing-Optionen verstecken Kabel für ein ordentliches und professionelles Einrichten.

SPEZIELLES PLANUNGSPANEL



- 1 10,1"-Touchscreen:** Lesen Sie auf dem großen und reaktionsschnellen Touchscreen ganz einfach Details und buchen Sie einen Raum.
- 2 Anti-Fingerabdruck:** Durch die oleophobe Beschichtung werden für eine bessere Lesbarkeit Fingerabdruckspuren verhindert.
- 3 Langlebiges Design:** Die Komponenten sind so gebaut, dass sie lange halten. Der Bildschirm ist abgedichtet, um die Teile zu schützen und regelmäßiger Reinigung standzuhalten.
- 4 Verfügbarkeitsanzeige:** Grüne oder rote Statusleuchten zeigen die Verfügbarkeit aus der Ferne an, ohne von der Umgebung abzulenken.
- 5 Flacher Winkel für leichtere Lesbarkeit:** Tap Scheduler wird flach an der Wand angebracht, um die Lesbarkeit aus verschiedenen Höhen sicherzustellen.
- 6 Anbringung mit flachem Profil:** Tap Scheduler wird ohne Versatz flach an der Wand angebracht, was ein glattes und dezentes Aussehen ermöglicht.

PRODUKTSPEZIFIKATIONEN		
<p>Abmessungen (Höhe x Breite x Tiefe gesamt):</p> <p>Nur das Gerät 165 x 246,2 x 28,5 mm 0,7 kg</p> <p>An der Oberfläche montiert 165 x 246,2 x 31,4 mm</p> <p>An Pfosten montiert 165 x 292,6 x 44,5 mm</p>	<p>Touchscreen</p> <p>Größe: 10,1" Diagonale Displaytyp: IPS (In-Plane Switching) LCD-Panel mit LED-Hintergrundbeleuchtung Auflösung: 1280 x 800 Blickwinkel: 85° (oben/unten/links/rechts) Kapazitiv, 10-Punkt-Multi-Touch Helligkeit: 400 nits Kontrast: 1000:1 Anti-Fingerabdruck: Oleophobe Beschichtung Winkelposition: 0 Grad (flache Anbringung an der Oberfläche)</p>	<p>Allgemeine technische Daten</p> <p>Sensoren: Akzelerometer, Umgebungslicht Montage-Schema: 100mm x 100mm VESA FDMI Kabelabgänge: horizontal/vertikal/mittig</p>
STROMANSCHLUSS & KABEL	ANSCHLÜSSE & SCHNITTSTELLEN	PAKETINHALT
<p>Power over Ethernet (PoE), IEEE 802.3af Typ 1, Klasse 3 Gerät</p> <p>* erfordert ein PoE-fähiges Netzwerk oder einen PoE-Injektor und Ethernet-Kabel (nicht enthalten)</p>	<p>Ethernet: 10/100mbps WLAN: 802.11a/b/g/n/ac Bluetooth 5.0 (inaktiv, reserviert für künftige Nutzung)</p>	<p>Logitech Tap Scheduler Halterung für verschiedene Oberflächen (Glas/Trockenmauer) Zubehör für Eckmontage Halterung für Pfostenmontage Material für die Wandmontage Bedienungsanleitung</p>
GERÄTEVERWALTUNG	KOMPATIBILITÄT & ZERTIFIZIERUNGEN	UMGEBUNG
<p>Überwachen und verwalten Sie mit der Fernmanagement-Software Logitech Sync die Plattformen Microsoft Teams Admin Center und Zoom Device Management.</p>	<p>Logitech Tap Scheduler lässt sich mit führenden Raumplanungslösungen integrieren, wie z. B.:</p> <ul style="list-style-type: none"> Microsoft Teams Panel Zoom Rooms Scheduling Display Meetio scheduling panel Robin scheduling panel <p>Für Informationen über die neuesten Zertifizierungen und Kompatibilität besuchen Sie www.logitech.com/support/tapscheduler-compatibility.</p> <p>Auch mit der Fernverwaltungsplattform Logitech Sync kompatibel.</p>	<p>Betriebstemperatur: 0 bis 40°C Lagertemperatur: -40 bis 70 °C Luftfeuchtigkeit: 10 bis 95 %</p>
		SICHERHEIT
		<p>Vollständige Festplattenverschlüsselung: AES-128 Datenverschlüsselung: Symmetrisch, PKI Geräte-ID: geschützt durch Integritätsnachweis für Geräte Schlüsselschutz: Arm TrustZone, RPMP</p>
GARANTIE		TEILENUMMERN
	<p>Schaffen Sie sich ein beruhigendes Gefühl in Bezug auf den typischen Wertverlust- und Austauschzyklus der meisten Ausstattung für Konferenzräume und kaufen Sie eine Garantieverlängerung, die die ursprüngliche Logitech-Herstellergarantie von zwei Jahren um ein Jahr verlängert.</p> <p>Informationen zur Verfügbarkeit erhalten Sie bei Ihrem Händler.</p> <p>Standardmäßige 2-jährige eingeschränkte Hardwaregarantie</p>	<p>Logitech Tap Scheduler in Graphit 952-000091 Logitech Tap Scheduler in weiß 952-000094</p>