

# PC-Schranksysteme



**Verschluss-Systeme** Seite 934 **Klimatisierung** Seite 449 **PC-Schranksystem Edelstahl** Seite 252 **Systemausbau** Seite 877

Die sichere Unterbringung aller PC-Komponenten vom Monitor über den PC bis hin zur Tastatur. In bestem Bedienkomfort und modernem Design. Der perfekte Schutz vor Feuchtigkeit und Schmutz, Temperaturschwankungen und unbefugtem Zugriff.

#### Material:

- Gehäuse, Tür, Rücktür, Einbaufeld, Ablagen: Stahlblech
- Griffe, Dekor-Blenden: Kunststoff
- Türblenden: Aluminium
- Sichtscheibe: Einscheiben-Sicherheitsglas

#### Oberfläche:

- Gehäuse und Tür: tauchgrundiert, außen pulverbeschichtet, Strukturlack
- Einbaufeld, Ablage: pulverbeschichtet

#### Farbe:

- Gehäuse, Tür, Dekor-Blenden, Ablagen: RAL 7035
- Griff: ähnlich RAL 9006
- Monitorfeld, Tür-Mittenteil: RAL 7015

#### Schutzart IP nach IEC 60 529:

- IP 55

#### Schutzart NEMA:

- NEMA 12

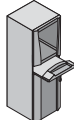
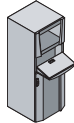
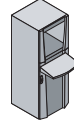
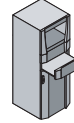
#### Lieferumfang:

- Gehäuse, Tür, Rücktür
- Beachten Sie den produktspezifischen Lieferumfang.

#### Approbationen:

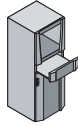
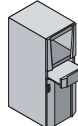
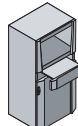
- UL
- cUL

## Breite 600 mm

						
<b>Breite</b> mm	VE	600	600	600	600	Seite
<b>Höhe</b> mm		1600	1600	1600	1600	
<b>Tiefe</b> mm		636	636	636	636	
<b>Produktspezifischer Lieferumfang</b>						
Sichttür, oben		■	■	■	■	
Tastatur-Schublade		■	-	-	■	
Geräteboden		■	■	■	■	
Tastatur-Klapplade		-	■	-	-	
Pultvorbau		-	-	■	-	
Einbaufeld, Klein		-	-	-	■	
<b>Best.-Nr.</b>	1 St.	<b>5366.050</b>	<b>5366.150</b>	<b>5366.250</b>	<b>5366.350</b>	
Max. Tastaturabmessung (B x H x T) mm		480 x 70 x 260	497 x 50 x 250 497 x 60 x 200	540 x 40 x 175	480 x 70 x 260	
Gewicht kg		101,4	98,0	95,5	95,5	
<b>Zubehör</b>						
Sockel, stationär	1 St.	8800.920	8800.920	8800.920	8800.920	890
Sockel-Eckstück mit Sockel-Blende, vorne und hinten, 100 mm	2 St.	8640.002	8640.002	8640.002	8640.002	881
Sockel-Blende, seitlich, 100 mm	2 St.	8640.033	8640.033	8640.033	8640.033	882
Sockel-Eckstück mit Sockel-Blende, vorne und hinten, 200 mm	2 St.	8640.022	8640.022	8640.022	8640.022	881
Sockel-Blende, seitlich, 200 mm	2 St.	8640.043	8640.043	8640.043	8640.043	881
Teilmontageplatten <sup>1)</sup>	1 St.	8617.550	8617.550	8617.550	8617.550	975
Geräteboden, ausziehbar	1 St.	6902.960	6902.960	6902.960	6902.960	1007
Schubladen-Wanne	1 St.	6902.700	6902.700	6902.700	6902.700	1007
Papierentnahme-Klappe	1 St.	6903.200	6903.200	6903.200	6903.200	1116

<sup>1)</sup> Für den Einbau wird die Adapterschiene für VX Kompatibilität benötigt, siehe Seite 995

Breite 600 – 800 mm

					
<b>Breite</b> mm	VE	600	600	800	Seite
<b>Höhe</b> mm		1600	1600	1600	
<b>Tiefe</b> mm		636	836	636	
<b>Produktspezifischer Lieferumfang</b>					
Tastatur-Schublade		■	■	■	
Einbaufeld, groß		■	–	–	
Sichttür, oben		–	■	■	
Geräteboden		–	■	■	
<b>Best.-Nr.</b>	1 St.	<b>5366.450</b>	<b>5368.050</b>	<b>5386.050</b>	
Max. Tastaturabmessung (B x H x T) mm		480 x 70 x 260	480 x 70 x 260	480 x 70 x 260	
Gewicht kg		97,5	111,0	117,6	
<b>Zubehör</b>					
Sockel, stationär	1 St.	8800.920	–	–	890
Sockel-Eckstück mit Sockel-Blende, vorne und hinten, 100 mm	2 St.	8640.002	8640.002	8640.003	881
Sockel-Blende, seitlich, 100 mm	2 St.	8640.033	8640.034	8640.033	881
Sockel-Eckstück mit Sockel-Blende, vorne und hinten, 200 mm	2 St.	8640.022	8640.022	8640.023	881
Sockel-Blende, seitlich, 200 mm	2 St.	8640.043	8640.044	8640.043	881
Teilmontageplatten <sup>1)</sup>	1 St.	8617.550	8617.550	8617.580	975
Geräteboden, ausziehbar	1 St.	6902.960	6902.980	–	1007
Schubladen-Wanne	1 St.	6902.700	6902.700	–	1007
Papierentnahme-Klappe	1 St.	6903.200	6903.200	6903.200	1116

<sup>1)</sup> Für den Einbau wird die Adapterschiene für VX Kompatibilität benötigt, siehe Seite 995

Rittal – Das System.



## Online Shop

Weitere Informationen unter [www.rittal.com](http://www.rittal.com)