



## Cleantype Xtra Touch Protect



### PRODUKTEIGENSCHAFTEN

- Für Medizin und Industrie geeignete Tastatur
- Tastatur mit Silikonüberzug ist besonders leicht abwaschbar und desinfizierbar
- Präzise Tastenführung durch Scherentastenmechanik
- Tastensperre zum Deaktivieren während der Reinigung
- Schutzgrad IP68
- Cursorsteuerung durch integriertes Touchpad
- Flaches Tastenprofil
- Hervorragendes Schaltgefühl
- Ausklappbare Standfüße zum Neigen der Tastatur für ergonomisches Arbeiten

### TECHNISCHE DATEN

ALLGEMEINES:	
Tastenzahl:	83
Schalttechnologie:	Scherentastenmechanik
Schaltzyklen:	ca. 5 Mio. (pro Taste)
Schaltweg:	2,5 (+/-0,2) mm
Schaltkraft:	0,6 (+/-0,08) N
Material Überzug:	Silikon
Material Gehäuse:	Kunststoff
Farben:	weiß, schwarz
Schutzgrad:	IP68
Schnittstelle:	USB
Kabellänge:	180 cm

Gewicht:	680 g +/-10 g
Betriebstemperatur:	0 °C bis +40 °C
Lagertemperatur:	-40 °C bis +55°C
Abmessungen:	367,1 x 136,1 x 25,5 mm
Garantie:	2 Jahre
Zertifizierungen:	EN60601-1-2- Ed 4, CE, FCC
	EN61000-6-2
TOUCHPAD:	
Active Fläche:	61 x 45 mm

### BESTELLINFORMATIONEN

Art.-Nr.	Produktbezeichnung	Farbe	Layout	
KG30217	TKG-083-GCQ-TOUCH-IP68-WHITE-USB-DE	weiß	Deutsch	FP

Andere Layouts und Logos auf Anfrage.

Änderungen und Irrtümer vorbehalten!

GETT Gerätetechnik GmbH

Mittlerer Ring 1 | 08233 Treuen | Germany  
 Tel: +49 37468 660-0  
 Fax: +49 37468 660-066  
 E-Mail: [info@gett-group.com](mailto:info@gett-group.com)  
 Internet: [www.gett-group.com](http://www.gett-group.com)

Gett North America LLC

E-Mail: [info@gett-na.com](mailto:info@gett-na.com)  
 Internet: [www.gett-na.com](http://www.gett-na.com)

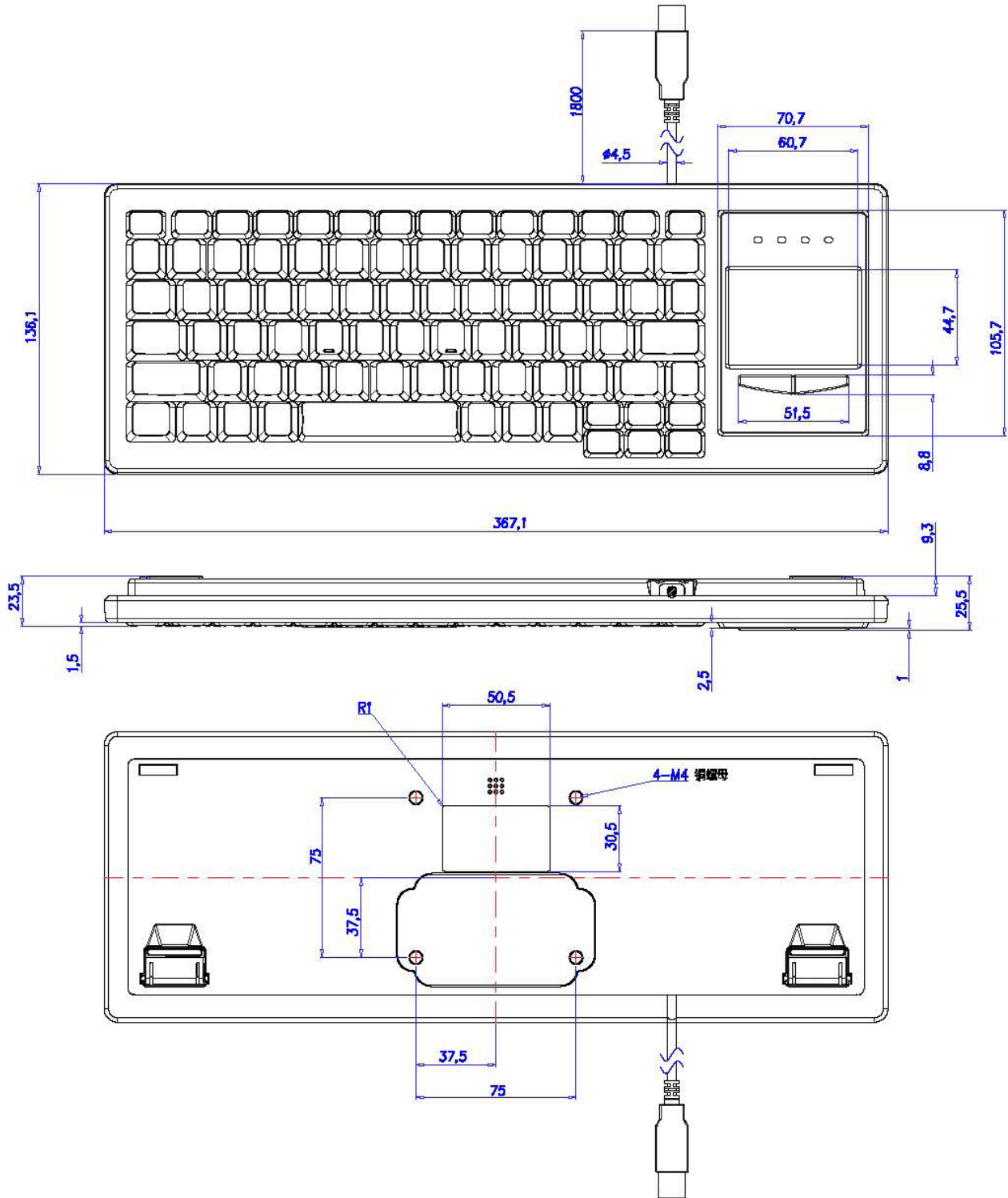
Gett Asia Ltd.

E-Mail: [info@gett-asia.com](mailto:info@gett-asia.com)  
 Internet: [www.gett-asia.com](http://www.gett-asia.com)

**gett-group.com**



TECHNISCHE ZEICHNUNG






BESONDERS ZU BEACHTEN BEI BEDIENUNG UND FUNKTION

1. Fn - Ebene

Die Tastaturen der Xtra-Reihe verfügen über eine Fn-Ebene. Über diese werden folgende Funktionen / Funktionsgruppen aufgerufen:

1. 1. KeyLock / Tastensperre


- Um zum Reinigen der Tastatur die Tasten abschalten zu können ohne die Tastatur vom PC trennen zu müssen, verfügen die Tastaturen der Xtra-Reihe über eine Tastensperre.
- Die Tastensperre wird durch die Tastenkombination [ Fn ] + [ F5 ] aktiviert und auch wieder deaktiviert.
- Solange die Tastensperre aktiviert ist, wird dies durch das Blinken der ersten drei LEDs angezeigt.



1. 2. Tasten aus dem Navigationstastenbereich

[ Druck ] = [ Fn ] + [ F8 ]  
 [ Scroll Lock ] = [ Fn ] + [ F12 ]

Der aktivierte Scroll-Lock-Status wird durch die Scroll-Lock-LED angezeigt.



[ Einfügen ] = [ Fn ] + [ F10 ]  
 [ Entfernen ] = [ Fn ] + [ F9 ]  
 [ Pos1 ] = [ Fn ] + [ ← ]  
 [ Ende ] = [ Fn ] + [ → ]  
 [ Bild ↑ ] = [ Fn ] + [ ↑ ]  
 [ Bild ↓ ] = [ Fn ] + [ ↓ ]

1. 3. Nummernblock

- Die Tastaturen der Xtra-Reihe verfügen über ein kompaktes Tastaturlayout mit 83 Tasten.
- Dieses Layout beinhaltet - ähnlich wie bei einem Notebook - einen im Alphastastenfeld platzierten Nummernblock, der über die Fn-Ebene erreichbar ist.
- Das Umschalten zwischen dem Alphastastenfeld und dem Nummernblock erfolgt mit der Tastenkombination [ Fn ] + [ F11 ] .
- Der aktivierte Nummernblock wird durch die Num-Lock-LED angezeigt.

